

Giro-estabilizadores, eletricidade, propulsores de proa, iluminação interior e subaquática

DESCRIÇÃO

N/REF

S/ IVA

C/ IVA*

A Quick Spa é uma empresa líder italiana conhecida e respeitada em todo o mundo graças à qualidade dos materiais à certificação dos produtos e a uma resposta oportuna às necessidades do cliente.

Gamas/tipos de produto :

A **Quick Nautical Equipment** inclui sistemas de ancoragem e amarração (guinchos etc), sistemas de energia eléctrica (Carregadores de bateria, inversores etc) , uma grande variedade de aquecedores de água, "Bow Thrusters" e acessórios.

A **Quick Marine Lighting** inclui toda a gama de produtos de iluminação, desde luzes de ambiente até iluminação subaquática.

A **série MC² Quick Gyro** refere-se a estabilizadores giroscópicos (destinam-se reduzir os balanços dos barcos, tornando mais agradável a experiência de navegação) com controlo X2 a X56 para barcos de até 250 toneladas. Os estabilizadores MCro Quick Gyro podem reduzir o rolamento do barco em até 95% e são muito eficazes tanto em velocidade quanto em ancoramento. São compactos, fáceis de instalar e a manutenção pode ser realizada a bordo.

Uma peculiaridade que reduz significativamente o Stress mecânico, produz menos atrito e, portanto, precisa de menor produção de calor.

O sistema é refrigerado a ar; portanto, não requer bombas de água ou entradas de água do mar, como os sistemas de refrigeração a água.

QNN Network

O QNN é um sistema revolucionário. Trata-se de um agregador de dados capaz de receber todos os diferentes protocolos usados pelos dispositivos Quick, incluindo propulsores de proa (bow thrusters), carregadores de bateria, molinetes/guinchos e os estabilizadores MC² Quick Gyros.

CARREGADORES DE BATERIA - Battery Chargers

- SBC 140 NRG+ OEM, 12V, 12A - 2 SAÍDAS - 83 a 264 VAC
- SBC 250 NRG+ FR, 12V, 25A - 3 SAÍDAS - 83 a 264 VAC
- SBC 300 NRG+ FR, 12V, 30A - 3 SAÍDAS - 83 a 264 VAC
- SBC 500 NRG+ FR, 12V, 40A - 3 SAÍDAS - 83 a 264 VAC
- SBC 700 NRG+ OEM, 12V, 60A - 3 SAÍDAS - 83 a 264 VAC,
- SBC1100 NRG+ OEM, 12V, 80A - 3 SAÍDAS - 83 a 264 VAC
- SBC1200 NRG+ OEM, 12V, 100A - 3 SAÍDAS - 83 a 264 VAC
- SBC1450 NRG+ OEM, 24V, 60A - 3 SAÍDAS - 161 a 264 VAC
- SBC1950 NRG+ OEM, 24V, 80A - 3 SAÍDAS - 161 a 264 VAC
- SBC2450 NRG+ OEM, 24V, 100A - 3 SAÍDAS - 161 a 264 VAC



FBNRP0140FR0A00	295,12	363,00
FBNRP0250FR0A00	460,16	566,00
FBNRP0300FR0A00	480,49	591,00
FBNRP0500FR0A00	700,00	861,00
FBNRP0700FRMA00	1 369,92	1 685,00
FBNRP1100FRMA00	1 460,16	1 796,00
FBNRP1200FRMA00	1 609,76	1 980,00
FBNRP1450HRMA00	1 490,24	1 833,00
FBNRP1950HRMA00	1 706,50	2 099,00
FBNRP2450HRMA00	2 008,94	2 471,00

GUINCHOS ENROLADORES (WINDLASSES)

- DP2 312 - 300W, 12V 06mm
- DP2 512 - 500W - 12V. 06mm
- DP2E - 500W - 12V . 0,6mm
- DP2 712 - 700W - 12V 06mm
- DP2 712 - 700W - 12V 08mm
- DP2 1012 - 1000W - 12V 08mm
- DP2L_770 - 350W - 12v - 06mm
- DP3 1012 - 1000W - 12V - 08mm
- DP3 1512 - 1500W - 12V 10mm
- GP2 2000 - 800W - 12V 08mm
- HC3 1012 - 1000W - 12V 08mm



FSDP20312006B00	1 003,25	1 234,00
FSDP20512006B00	1 032,52	1 270,00
FSDP2E060006A00	1188,62	1 462,00
FSDP20712006B00	1 235,77	1 520,00
FSDP20712008B00	1 235,77	1 520,00
FSDP21012008B00	1 265,85	1 557,00
FSDP2L060006A00	997,56	1 227,00
FSDP31012008B00	1 375,61	1 692,00
FSDP31512010A00	1 686,99	2 075,00
FSGP22012008A00	1 404,88	1 728,00
FSHC10120008A00	1 867,48	2 297,00

- MOTOR PARA GUINCHO 500W 12V
- MOTOR PARA GUINCHO 700W 12V
- MOTOR PARA GUINCHO 1000W 12V

FVSSM0512000A00	235,77	290,00
FVSSM0712000A00	365,04	449,00
FVSSM1012000A00	390,24	480,00

Comandos para os Guinchos

- WCS820 - Interruptor UP/DOWN
- HRC1002 - Comando remoto por fios UP/DOWN
- RRC P02+ - Comando remoto s/ fios 869.8MHz
- R02+ - Recetor p/ comando s/ fios 869.8MHz
- CHC1103 - Comando remoto por fios c/contador de corrente



FPWCS8200000A00	25,20	31,00
FPHRC1002000C00	88,62	109,00
FRRRCPO2P000A00	80,49	99,00
FRRRCR02P000A00	231,71	285,00
FNCHC1103000B00	417,07	513,00







- QNC CHC - Painel Digital de controlo c/contador de corrente
- CHC WH - Comando remoto s/ fios 869.8MHz c/contador de corrente
- CHC WA - Atuador contador de corrente .IP67. 12/24VDC
- Recetor p/ comando s/ fios CHC WH (uma caixa pode usar 2)

FNQNCCHCF000A00	504,07	620,00
FNCHCWH00000A00	400,00	492,00
FNCHCWA00000A00	390,24	480,00

Giro-estabilizadores, eletricidade, propulsores de proa, iluminação interior e subaquática

DESCRIÇÃO	N/REF	S/ IVA	C/ IVA*
Comandos para os Guinchos			
900/DW - Interruptor de pé DOWN BRANCO	FP900DW00000A00	18,70	23,00
900/DB - Interruptor de pé DOWN PRETO	FP900DB00000A00	18,70	23,00
900/UB - Interruptor de pé UP PRETO	FP900UB00000A00	18,70	23,00
900/UW - Interruptor de pé UP BRANCO	FP900UW00000A00	18,70	23,00
900/XDB - Interruptor de pé DOWN PRETO em inox	FP900XDB00000A00	48,78	60,00
900/CB - Interruptor p/bomba de água salgada PRETO	FP900CW00000A00	20,33	25,00
900/CW - Interruptor para bomba de água salgada BRANCO	FP900CW00000A00	24,39	30,00
Propulsores de Proa - Bow Thrusters			
BTQ1102512 - 25KGF, 12V, D110, 1,3KW	FGBT11025120T00	939,02	1155,00
KIT BTQ1102512 - 25KG 12V 1,3KW c/TCD2042 / TCDEX06	FGBT11025120K04	1207,32	1485,00
BTQ1253012 - 30KGF 12V D125 1,5KW	FGBT12530120T00	1078,86	1327,00
BTQ1254012 - 40KGF 12V D125 2,2KW	FGBT12540120T00	1242,28	1528,00
BTQ1404012 - 40KGF 12V D140 2,2KW	FGBT14040120T00	1482,11	1823,00
KIT BTQ1404012 - 40KGF 12V D140 2,2KW c/TCD2042/TCDEX12/TUNEL 1000	FGBT14040120K09	2008,13	2470,00
KIT BTQ1404012 - 40KGF 12V D140 2,2KW c/TCD2022/TCDEX12/TUNEL	FGBT14040120K11	1706,50	2099,00
KIT BTQ1805512 - 55KG 12V D185 3,0KW c/TCD2042 / TCDEX12	FGBT18055120K05	2032,52	2500,00
BTQ1806512 - 65KGF 12V 3,3KW	FGBT18065120T00	2181,30	2683,00
BTQ1808512 - 85KGF 12V D185 4,3KW	FGBT18085120T00	2295,93	2824,00
KIT BTQ1807512 - 75KGF 12V D185 4,3KW c/TCD2042/TCDEX12. S/tunel, fusivel e pf	FGBT18075120K03	2209,76	2718,00
KIT BTQ18085121 - 85KGF 12V D185 4,3KW c/TCD2042/TCDEX12/TUNEL 1000	FGBT18085120K01	2828,46	3479,00
Comandos para Propulsores			
TCD2022 - COMANDO DE PAINEL COM BOTÕES	FNTCD2022000B00	191,06	235,00
TCD2042 - COMANDO REMOTO COM JOYSTICK E00	FNTCD2042000A00	232,52	286,00
TCDSP - SPLITTER PARA CONTROLADORES TCD	FNTCDSP00000A00	22,76	27,99
Tunel para Propulsores de Proa			
TUNEL D140 - L1000 COMPL	FGTLV1400100A00	276,42	340,00
TUNEL D140 - L750MM	FGTLV1400075A00	208,94	257,00
TUNEL D185 - L1000 COMPL	FGTLV1850100A00	281,30	346,00
TUNEL D185BMC - COMPLETO P/POPA	FGTLPB185000A00	380,49	468,00
Acessórios para Propulsores de Proa			
TFH3 - SUPORTE DE FUSIVEL 300A	FVEFPTFH3000A00	45,53	56,00
TFH6 - SUPORTE DE FUSIVEL 600A	FVEFPTFH6000B00	89,43	110,00
FUSIVEL TF250 - 250A	FVEFF250CNLDA00	13,01	16,00
FUSIVEL TF275 - 275A	FVEFF275CNLDA00	13,01	16,00
FUSIVEL - 400A	FVEFF400CNLDA00	13,01	16,00
TCDEX03 - CABO EXTENSÃO P/CONTROLADORES TCD. 3 mts	FNTCDEX03000A00	30,08	37,00
TCDEX06 - CABO EXTENSÃO P/CONTROLADORES TCD. 6 mts	FNTCDEX06000A00	41,46	51,00
TCDEX08 - CABO EXTENSÃO P/CONTROLADORES TCD. 8 mts	FNTCDEX08000A00	45,53	56,00
TCDEX12 - CABO EXTENSÃO P/CONTROLADORES TCD. 12 mts	FNTCDEX12000A00	65,04	80,00
KIT DE ZINCO PARA BTQ-110 / 125	FVSGANBTQ110A00	20,32	25,00
KIT DE ZINCO PARA BTQ140	FVSGANBTQ140A00	23,58	29,00
KIT DE ZINCO PARA BTQ185	FVSGANBTQ180A00	46,34	57,00
KIT DE HÉLICE P/D110	FVSGEL110000A00	25,20	31,00
KIT DE HÉLICE P/D125	FVSGEL125000A00	25,20	31,00
KIT DE HÉLICE PARA D/140	FVSGEL140R05A00	25,20	31,00
KIT DE HÉLICE 5 pás D185 LH (Esquerda)	FVSGEL185L05A00	33,33	41,00
KIT DE HÉLICE 5 pás D185 RH (Direita)	FVSGEL185R05A00	33,33	41,00

DESCRIÇÃO	N/REF	S/ IVA	C/ IVA*
AQUECIMENTO DE ÁGUA - "BOILERS"			
FLB31505S000A00 - B31505S BOILER CIL 15L 500W + EXCH, 220V	FLB31505S000A00	495,93	610,00
FLB31503S120A00 - B31503S1 BOILER CIL 15L 300W + EXCH, 12V	FLB31503S120A00	936,59	1 152,00
FLB32005S000A00 - B32005S BOILER CIL 20L 500W + EXCH, 220V	FLB32005S000A00	542,28	667,00
FLB32003S120A00 - B32003S1 BOILER CIL 20L 300W + EXCH, 12V	FLB32003S120A00	982,93	1 209,00
FLB32512S000A00 - B32512S BOILER CYL 25L 1200W + EXCH, 220V	FLB32512S000A00	567,48	698,00
FLB33005S000A00 - B33005S BOILER CIL 30L 500W + EXCH, 220V	FLB33005S000A00	617,89	760,00
FLB33012S000A00 - B33012S BOILER CIL 30L 1200W + EXCH, 220V	FLB33012S000A00	617,89	760,00
FLB34012S000A00 - B34012S BOILER CIL 40L 1200W + EXCH, 220V	FLB34012S000A00	683,74	841,00
FLB36012S000A00 - B36012S BOILER CIL 60L 1200W + EXCH, 220V	FLB36012S000A00	872,36	1 073,00
FLBX1612S000A00 - BX1612S BOILER RECTANGULAR 16L 1200W +EXCH	FLBX1612S000A00	905,69	1 114,00
Sobressalentes para Aquecedores de Água			
OSP KIT ELEC ELEMENT BOILER 1200W 220V	FVLSR5B12220A00	69,11	85,00
OSP KIT BI-TERMOSTATO, 15A - 270MM BOILER	FVSLTB152700A00	33,33	41,00
KMX KIT VÁLVULA MISTURADORA	FLKMT0000000A00	117,07	144,00
KIT DE VÁLVULA DE PRESSÃO 1/2" 6.0B R8P	FVSLVS126B00A00	38,21	47,00
Acessórios para bombas de esgoto			
EBSN 10 INTERRUPTOR ELECTRÓNICO PARA BOMBA DE ESGOTO	FDEBSN010000A00	71,55	88,00
EBSN 15 INTERRUPTOR ELECTRÓNICO PARA BOMBA DE ESGOTO	FDEBSN015000A00	82,11	101,00
EBSN 20 INTERRUPTOR ELECTRÓNICO PARA BOMBA DE ESGOTO	FDEBSN020000A00	89,43	110,00
MOLINETES			
TB4 MOLINETE 1000W 12V INOX	FSTB1012L000A00	1573,17	1 935,00
TB4 MOLINETE 1000W 24V INOX	FSTB1024L000A00	1600,00	1 968,00
TB4 MOLINETE 1500W 12V INOX	FSTB15120000A00	1924,39	2 367,00
TB4 MOLINETE 1500W 24V INOX	FSTB15240000A00	1952,85	2 402,01
TB5 MOLINETE 1700W 24V INOX	FSTB17240000A00	2183,74	2 686,00
Acessórios para Molinetes/Guinchos			
WCB40 Disjuntor hidráulico magnético 40A DC	FDWCB0400000A00	84,55	104,00
WCB50 Disjuntor hidráulico magnético 50A DC	FDWCB0500000A00	89,43	110,00
WCB60 Disjuntor hidráulico magnético 60A DC	FDWCB0600000A00	91,87	113,00
WCB80 Disjuntor hidráulico magnético 80A DC	FDWCB0800000A00	105,69	130,00
10150 Disjuntor hidráulico magnético 150A DC	FD1015000000A00	291,06	358,00
10200 Disjuntor hidráulico magnético 200A DC	FD1020000000A00	322,76	396,99
T6415-12 Caixa de relés, 150A, 12V IP66	FTT641512000B00	115,45	142,00
T6415-24 Caixa de relés, 150A, 24V IP66	FTT641524000B00	130,08	160,00
PASSA-CABOS			
8011 Diâmetro de 5 - 10 mm	FC8011000000A00	12,20	15,00
8013 Diâmetro de 7 - 12 mm	FC8013000000A00	12,20	15,00
8016 Diâmetro de 10 - 14 mm	FC8016000000A00	12,20	15,00
REPARTIDORES DE BATERIAS			
ECS162 1 entrada, 2 saídas, 160 Amp	FBEC51620000D00	219,51	270,00
ECS163 1 entrada, 3 saídas, 160 Amp	FBEC51630000D00	234,96	289,00
LUZES DE PRESENÇA/CORTESIA - LED			
EYELID - com tecnologia LED			
Luz de cortesia fabricada em plástico e tecnopolímero com estabilização UV. O design confere ao produto um estilo único e elegante. Dimensões: 46x33x8,5 mm. Luz: Cor branca.			
EYELID - 0,25W - 12V 0,5W - 24V IP65 Cromado	FASP0871VC1CE00	25,00	30,75
EYELID - 0,25W - 12V 0,5W - 24V IP65 Branco	FASP0871VB1CD00	25,00	30,75
PATRICIA - com tecnologia LED			
Luz de cortesia redonda em tecnopolímero com estabilização UV, resistente a choques. Design simples e iluminação eficaz. Ideal em qualquer tipo de superfície.			
PATRICIA - 0,24W - 12V 0,48W - 24V IP65	FASP0262T02CD00	28,00	34,44

DESCRIÇÃO	N/REF	S/ IVA	C/ IVA*
LUZES DE TETO			
 <p>TODD E OD - com tecnologia LED Foco com moldura circular, fabricado em aço inox AISI 316. Difusor fabricado em material anti-choque OPAL, ideal para instalação no teto e na parede. A armação tem uma espessura mínima e a instalação é feita através de molas, não sendo necessário aparafusar.</p>			
<p>TODD E OD - 2W 100° 10V-30V IP65 Cromado Cor da luz: Branco quente. Espelho em inox polido.</p>	FASP5413X02CA00	45,53	56,00
<p>TODD E OD - 2W 100° 10V-30V IP65 Branco Cor da luz: Branco quente. Espelho em inox polido.</p>	FASP5412W02CA00	45,53	56,00
 <p>SELENE - com tecnologia LED Foco LED de embutir, com moldura circular. Fabricado em aço inoxidável AISI 316. Difusor fabricado em material anti-choque acetinado, ideal para instalação no teto e na parede. Interruptor on-off incorporado.</p>			
<p>SELENE - 2W 100° 10V-30V IP40 Cromado c/ interruptor Cor da luz: Branco quente. Espelho em inox polido. Interruptor on-off incorporado.</p>	FASP3462X02CA00	43,90	54,00
 <p>ACTION - Pannel com tecnologia LED Painel de LED com moldura retangular. Armação de plástico branco (opcional). Ideal para compartimentos com pouco espaço de instalação e que necessitem de uma luz funcional. Instalação no teto ou parede. Dimensões: 140x116mm. Disponível em 5W e 10W.</p>			
<p>ACTION 5W 9V-16V IP66 Branco Painel LED de teto com moldura retangular. Sem armação de plástico.</p>	FASP3112A11AA00	66,67	82,00
<p>ACTION 10W 10V-30V IP66 Branco Painel LED de teto com moldura retangular. Sem armação de plástico.</p>	FASP3112011CA00	85,37	105,00
LUZES DE PAREDE			
<p>NAUSICAA LED 2W 10-30V. Luz: Branco quente 2 LEDs independentes direcionáveis. Dimensões: 170x40mm</p>			
<p>PLANETA LED 6W 10-30V 65°. Luz: Branco quente 1 LED direcionável, com 65° de abertura. Dimensões: 75,5x70mm</p>			
	FASP715A2K1CA00	180,49	222,00
	FASP7372K310A00	240,00	295,20
LUZES DE LEITURA			
 <p>SHARK 30 - Luz de leitura com tecnologia LED Luz de leitura com montagem vertical, flexível e disponível com luz bicolor branco/vermelho cabeça e base em materiais compósitos. 508mm de comprimento total.</p>			
<p>SHARK 30 1,5W 10V-30V BICOLOR</p>	FASP0846NC11A00	104,07	128,00
LUZES SUBAQUÁTICAS			
 <p>Challenger Delta - Luz LED para instalações subaquáticas (IP68) Fabricado em aço inox AISI 316. Montagem na superfície com parafusos. Dimensões: Ø 108mm exterior Ø 20mm furo 18,2mm altura exterior.</p>			
<p>CLG DLT 30W QNN 10V-30V IP68 Luz Branca</p>	FASP6272A1CGA00	737,50	907,13
<p>CLG DLT 30W QNN 10V-30V IP68 Luz Azul</p>	FASP6272A2CGA00	737,50	907,13